

APLICACIÓN DE LA LEY DE TRANSPARENCIA PÚBLICA DE ANDALUCÍA

Informe de situación a 31/03/2018

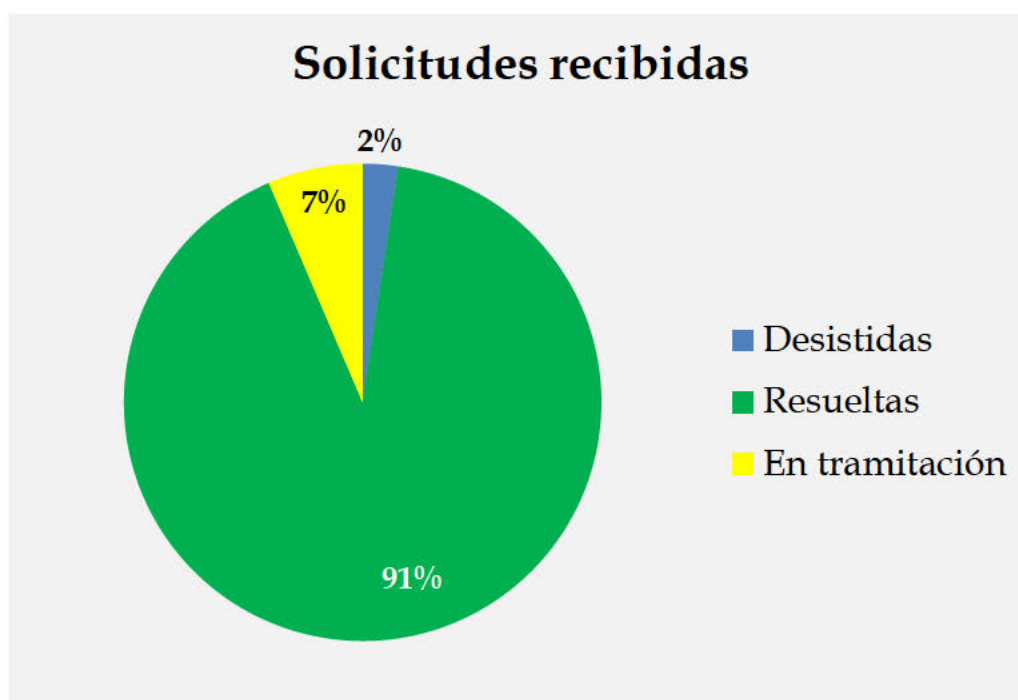
DATOS DE SOLICITUDES DE INFORMACIÓN PÚBLICA

Desde la entrada en vigor de la Ley de Transparencia Pública de Andalucía

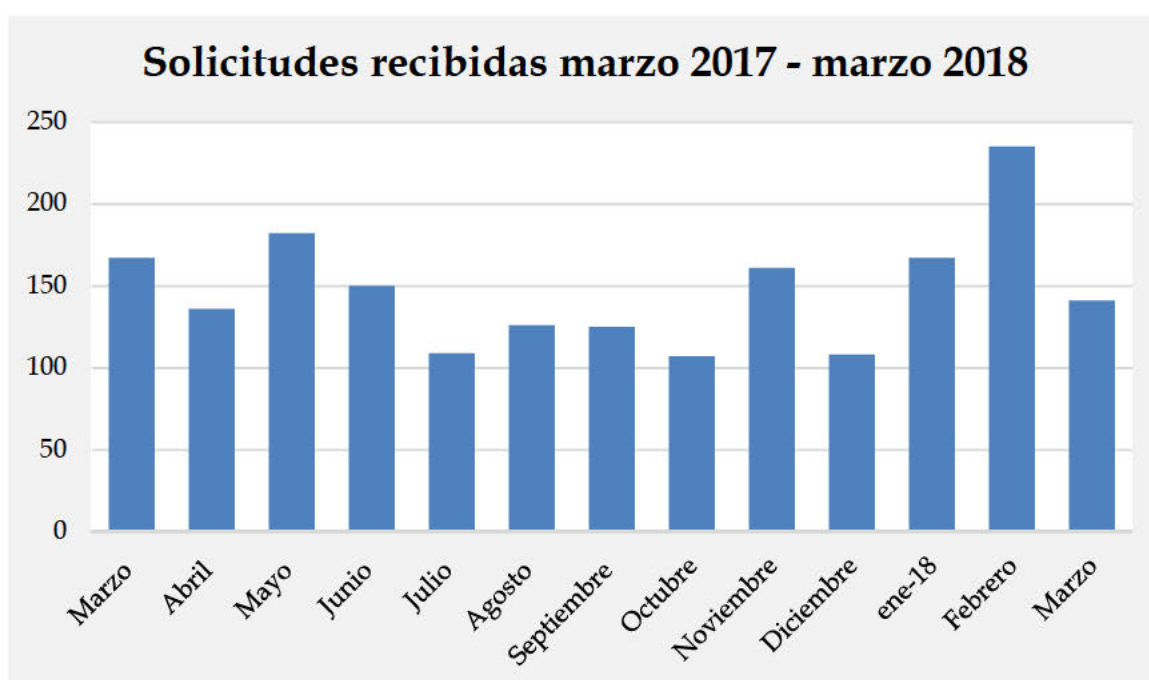
Datos obtenidos de la Plataforma Integrada del Derecho de Acceso (PID@)

<http://juntadeandalucia.es/transparencia.html>

Solicitudes recibidas	Núm.
Desistidas	106
Resueltas	4.026
En tramitación	284
Total	4.416

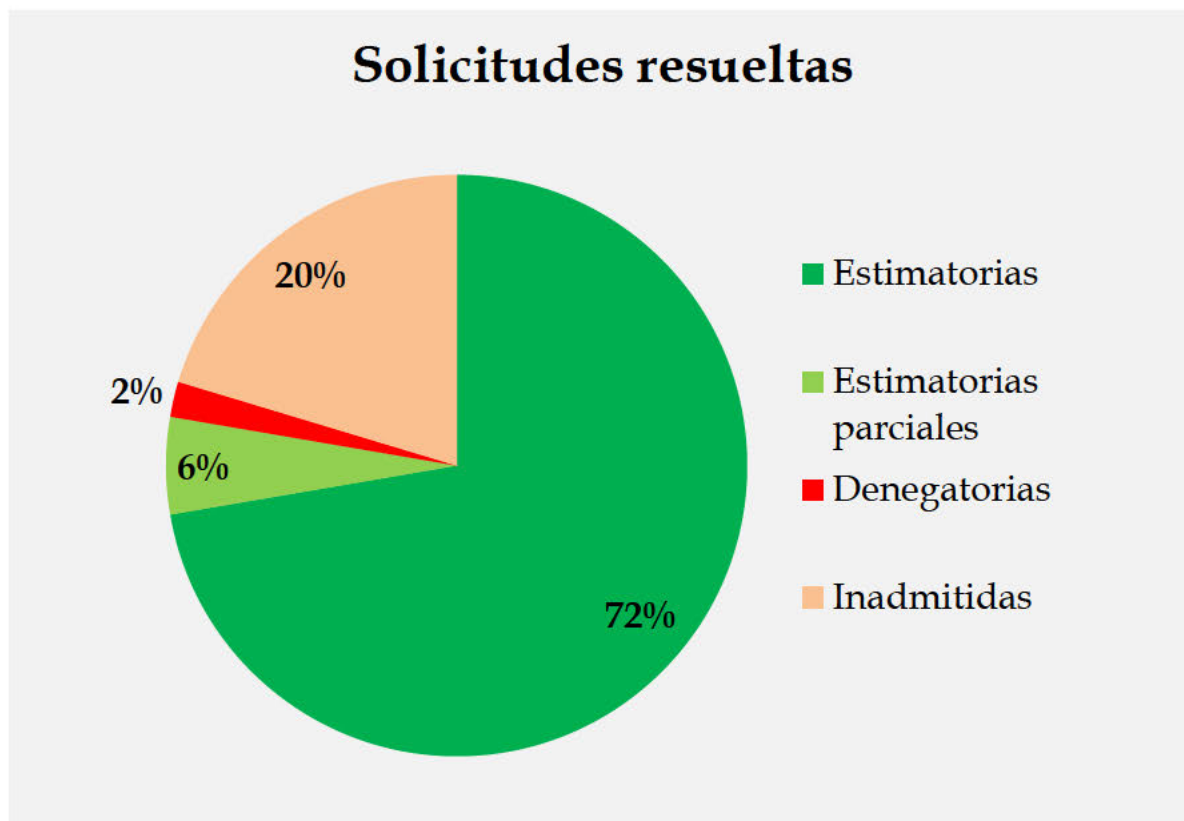


Solicitudes recibidas por meses	Núm.
Hasta diciembre 2015	605
Enero-diciembre 2016	1622
Enero 2017	159
Febrero	116
Marzo	167
Abril	136
Mayo	182
Junio	150
Julio	109
Agosto	126
Septiembre	125
Octubre	107
Noviembre	161
Diciembre	108
Enero 2018	167
Febrero	235
Marzo	141
Total	4.416



Modo de presentación solicitudes	Porcentaje
Telemática	93,3 %
En formato papel	6,7 %
Total	100%

Solicitudes resueltas	Núm.
Estimatorias	2.911
Estimatorias parciales	217
Denegatorias	79
Inadmitidas	819
Total	4.026



Unidades de Transparencia	Solicitudes	
	Resueltas	Totales
C. Presidencia, Administración Local y Memoria Democrática	273	285
C. Economía y Conocimiento	132	139
C. Hacienda y Administración Pública ⁴	493	555
C. Educación	897	910
C. Salud	187	219
C. Igualdad y Políticas Sociales	183	195
C. Empleo, Empresa y Comercio	248	277
C. Fomento y Vivienda	348	374
C. Turismo y Deporte	201	247
C. Cultura	116	121
C. Justicia e Interior	117	126
C. Agricultura, Pesca y Desarrollo Rural	121	136
C. Medio Ambiente y Ordenación del Territorio	146	204
Agencia de Innovación y Desarrollo de Andalucía	43	53
Servicio Andaluz de Empleo	162	183
Servicio Andaluz de Salud	252	278
Agencia Servicios Sociales y Dependencia de Andalucía	30	32
Agencia de Medio Ambiente y Agua de Andalucía	77	82
Total	4.026	4.416

PRINCIPALES TEMAS ACCESO	%
Oferta de Empleo Público y bolsas de trabajo	12,5
Relaciones de puestos de trabajo y condiciones de trabajo	11,5
Subvenciones y ayudas públicas concedidas	7,4
Educación y formación	7,3
Contratos y adjudicación	6,9
Salud y consumo	5,1
Procedimientos administrativos	3,4
Gastos concretos	3,3
Medio Ambiente	3,0
Informes técnicos	2,9
Información estadística. Estadísticas actividad	2,5
Vivienda, obras públicas y fomento	2,1
Retribuciones e indemnizaciones Altos Cargos	2,0
Resolución de expedientes	1,9
Empleo	1,7
Presupuesto y ejecución presupuestaria	1,7
Igualdad y políticas sociales	1,6
Normativa vigente y actualizada	1,4
Tráfico y transporte	1,3
Justicia e Interior	1,1

Reclamaciones resueltas por el Consejo de Transparencia y Protección de Datos de Andalucía contra resoluciones de la Administración de la Junta de Andalucía *

RECLAMACIONES RESUELTAS POR EL CTPDA	
Estimadas	14
Estimadas parciales	17
Desestimadas	29
Inadmitidas	48
Otras	21
Total	129

*

Según datos poseídos por la Secretaría de Transparencia

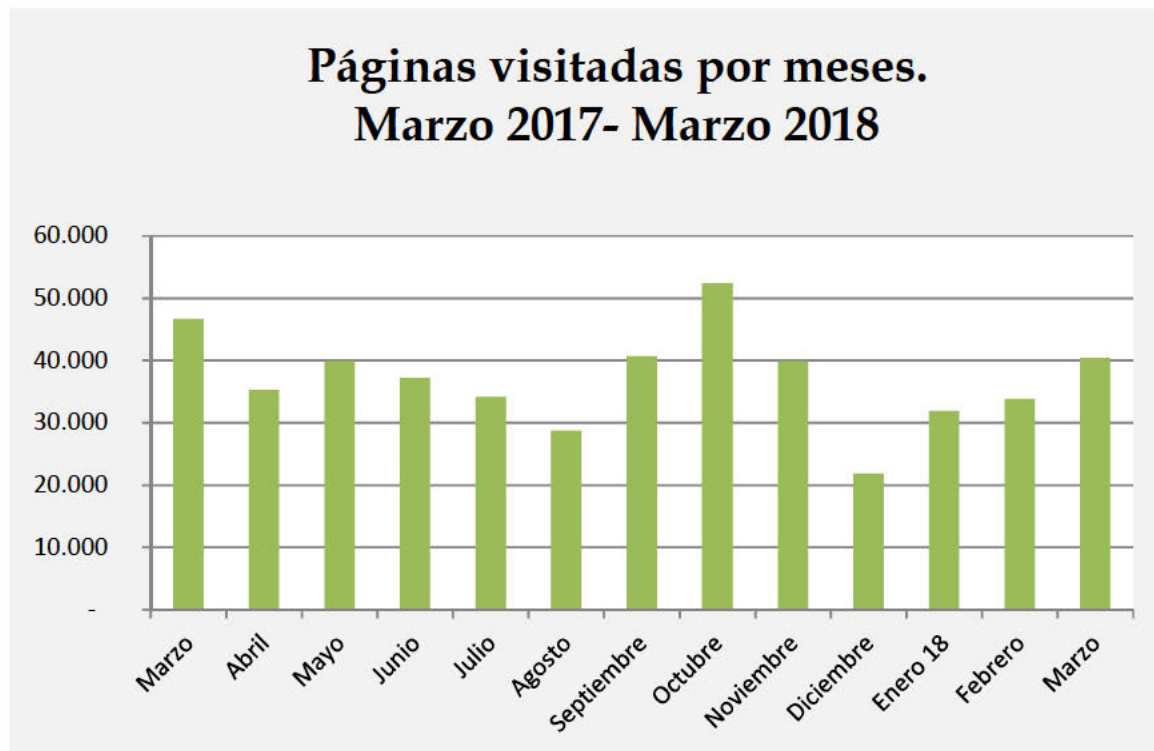
ESTADÍSTICAS DE ACCESO AL PORTAL DE LA JUNTA DE ANDALUCÍA. TRANSPARENCIA. PUBLICIDAD ACTIVA
DATOS A 31/03/2018

Accesos a la sección de Publicidad Activa:

<http://juntadeandalucia.es/transparencia/publicidad-activa.html>

Nº Páginas visitadas: **3.657.651**

Desde la puesta en marcha de la sección de Transparencia del Portal de la Junta de Andalucía el 30 de marzo de 2015.



PORCENTAJES DE ACCESO POR SECCIONES DE PUBLICIDAD ACTIVA

Áreas temáticas*	%
Información institucional y organizativa	16,66
Empleo público	14,55
Altos cargos	15,39
Planificación, evaluación y estadística	4,06
Información jurídica	19,10
Relaciones con la ciudadanía	4,78
Contratos, convenios y subvenciones	15,73
Información económica y presupuestaria	5,44
Transparencia del Consejo de Gobierno	4,28
Total	100

*Acumulado desde el 1/06/2015

